

# Социально-экономическая ситуация в Верховажском муниципальном районе, январь-сентябрь 2021 года на основе статистических данных - Вологдастат

## 1. ПРОМЫШЛЕННОСТЬ

В январе-сентябрь 2021 года:

- **Оборот организаций<sup>1</sup>** (в действующих ценах) составил 2263,1 млн. руб. (159,1<sup>2</sup> % соответствующему периоду уровня прошлого года).

*1 Представляет совокупность организаций с соответствующим основным видом деятельности и отражает коммерческую деятельность организаций; без субъектов малого предпринимательства и организаций со средней численностью работников до 15 человек, не являющихся субъектами малого предпринимательства.*

*2 При расчетах динамики показателей в качестве информации по соответствующему периоду предыдущего года используются данные, сформированные на основе отчетности респондентов, предоставленной в предыдущем году.*

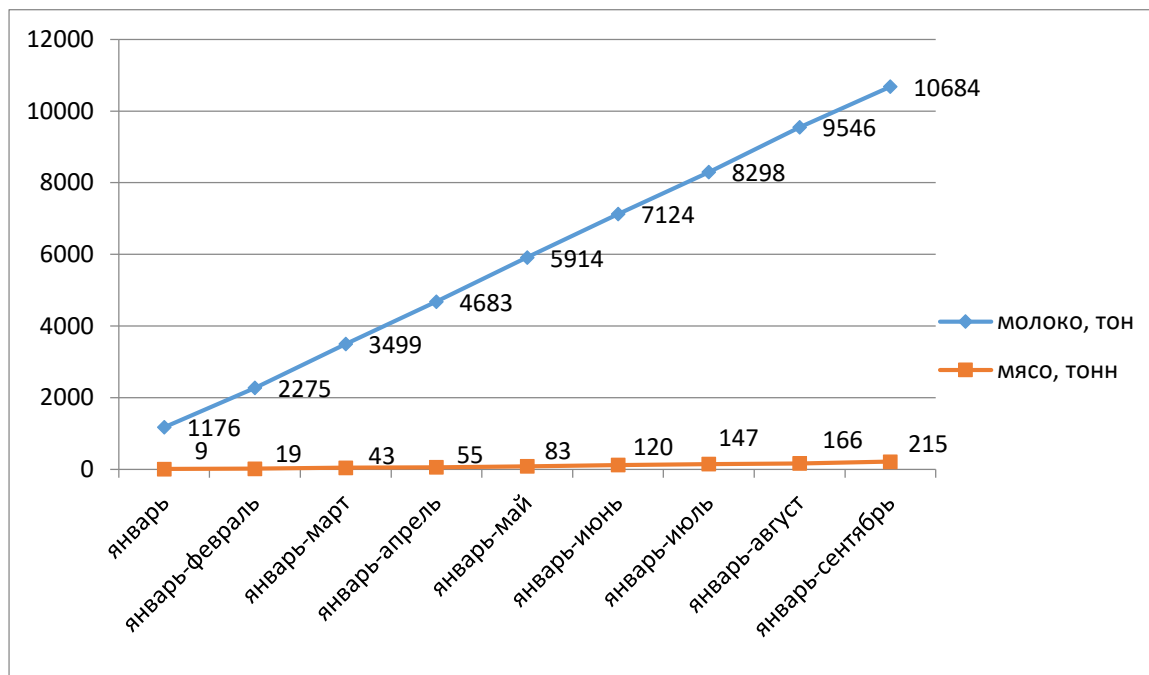


## 2. СЕЛЬСКОЕ ХОЗЯЙСТВО<sup>1</sup>

В январе- сентябре 2021 года:

- **Сельскохозяйственными организациями** произведено мяса скота и птицы (в живом весе) – 215 тонн (96 % к соответствующему периоду уровня прошлого года), **молока** – 10683 тонн (102,2 % к соответствующему периоду уровня прошлого года).

Без учета подсобных хозяйств организаций



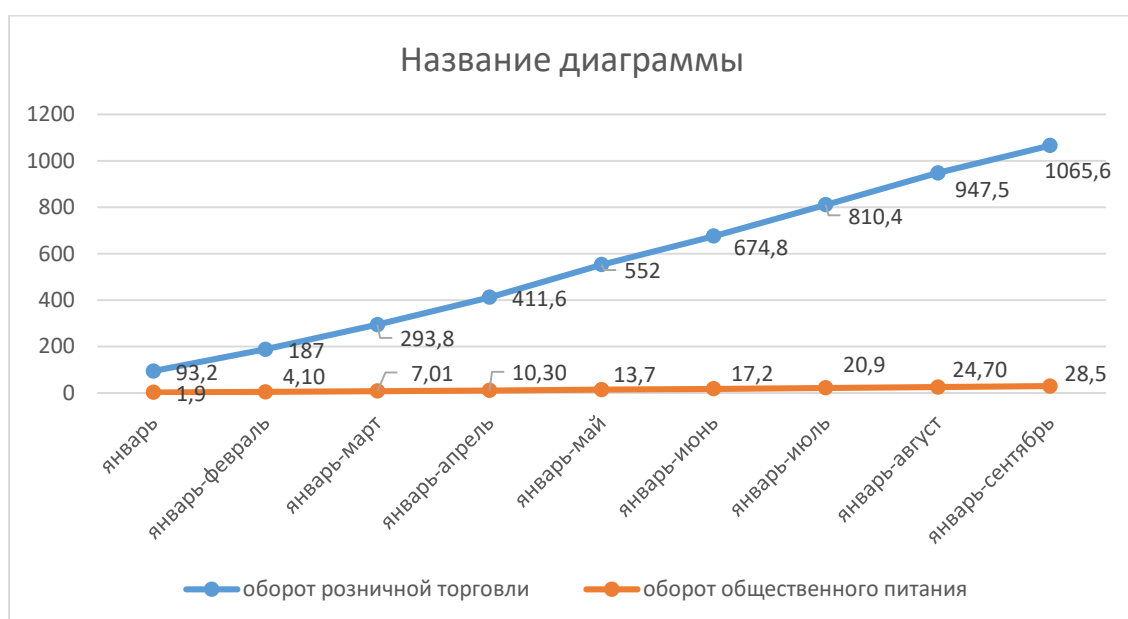
### 3. Потребительский рынок

В январе – сентябре 2021 года:

- оборот розничной торговли составил 1065,6 млн. руб. (101,8 % к январю – сентябрю 2020 г.).

- оборот общественного питания составил 28,5 млн. руб. (113,9 % к январю – сентябрю 2020 г.).

Потребительский рынок, 2021 год, млн. рублей



#### **4. ИНВЕСТИЦИИ В ОСНОВНОЙ КАПИТАЛ**

За первое полугодие 2021 года составили 67,18 млн. руб., 102.0% к соответствующему периоду предыдущего года.

##### **Инвестиции в основной капитал, 2021 год, млн. рублей**

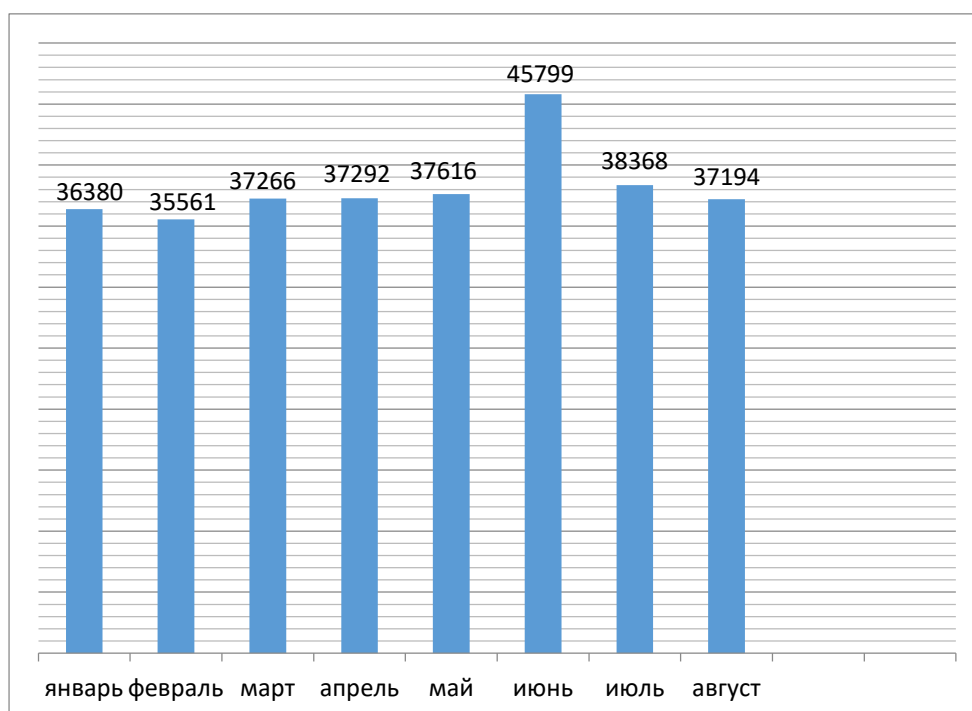
январь-март	январь-июнь	январь-ноябрь	январь-декабрь
29,95	67,18		

#### **5. УРОВЕНЬ ЖИЗНИ НАСЕЛЕНИЯ**

в августе 2021 года:

• **среднемесячная заработная плата** работников крупных и средних предприятий и некоммерческих организаций района составила **37194** рублей (107,8 % к соответствующему периоду предыдущего года).

##### **Среднемесячная номинальная заработная плата одного работника за 2021 год, рублей**



## 6.РЫНОК ТРУДА

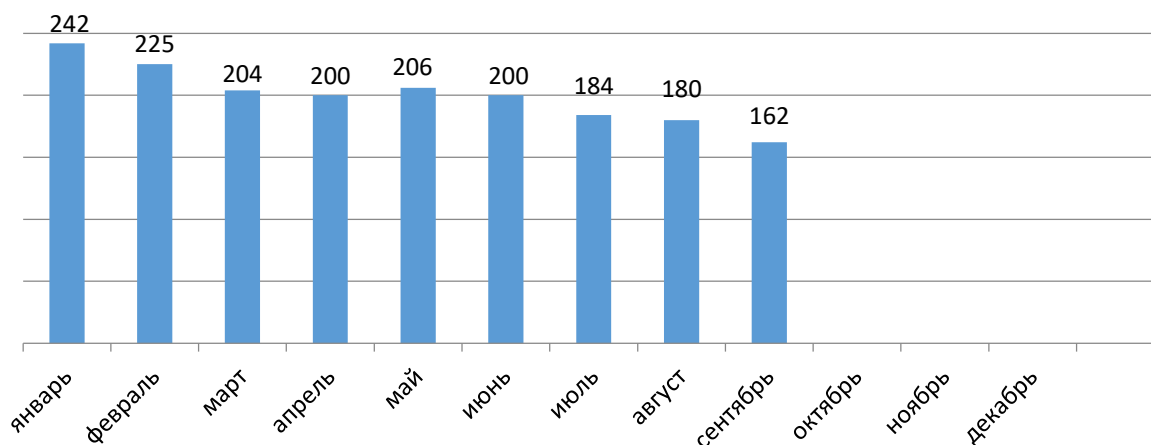
**Численность незанятых трудовой  
деятельностью граждан, состоящих  
на учете в службе занятости,  
человек**

январь 2021 года – 242 чел.  
февраль 2021 года – 225 чел.  
март 2021 года – 204 чел.  
апрель 2021 года – 200 чел.  
май 2021 года – 206 чел.  
июнь 2021 года – 200 чел.  
июль 2021 года – 184 чел.  
август 2021 года – 180 чел.  
сентябрь 2021 года – 162 чел.

**в % у соответствующему периоду  
предыдущего года**

январь 2021 года – 174,1 %  
февраль 2021 года – 157,3 %  
март 2021 года – 134,2 %  
апрель 2021 года – 87,3 %  
май 2021 года – 64,8 р.  
июнь 2021 года – 56,2 р.  
июль 2021 года – 3,8 р.  
август 2021 года – 4.0 р.  
сентябрь 2021 года – 43,2 %

### **Численность безработных человек (на конец месяца)**



## 7.ДЕМОГРАФИЯ

### В первом полугодие 2021 года:

- родилось 55 детей,
- умерло 133 человека,
- естественная убыль населения составила -78 чел.

### Естественное движение населения, в первом полугодии 2020 г., 2021 г.

