

Социально-экономическая ситуация в Верховажском муниципальном районе, январь-июнь 2021 года на основе статистических данных - Вологдастат

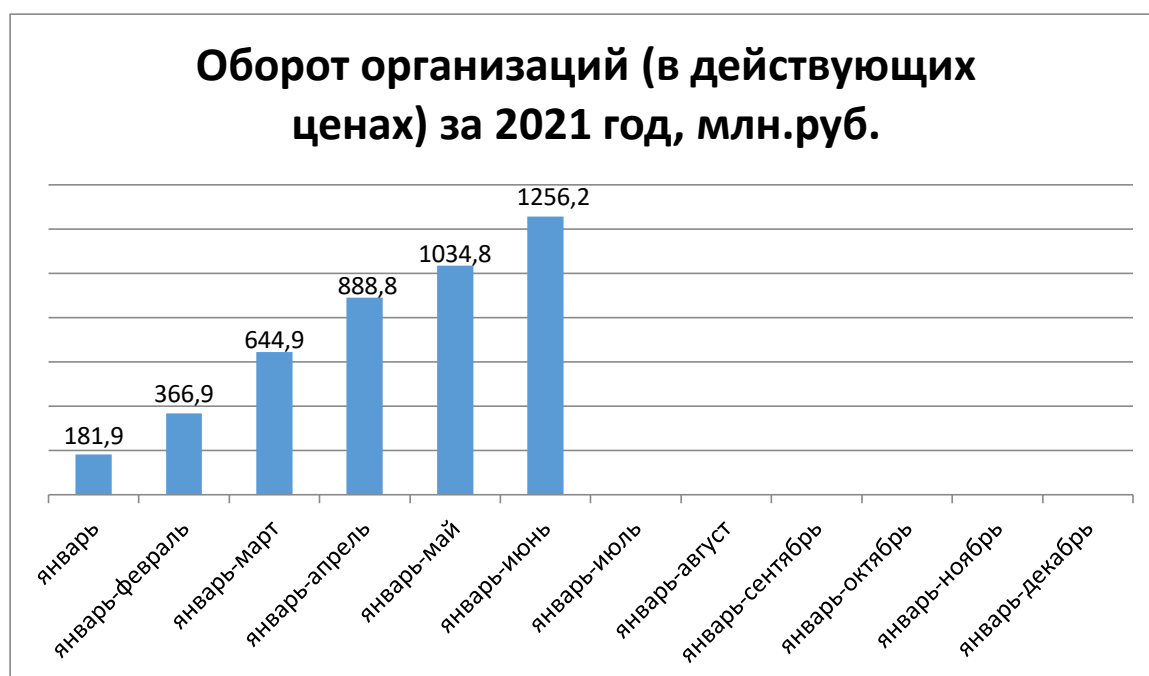
1. ПРОМЫШЛЕННОСТЬ

В январе-июне 2021 года:

- **Оборот организаций¹** (в действующих ценах) составил 1256,2 млн. руб. (130,5² % соответствующему периоду уровня прошлого года).

1 Представляет совокупность организаций с соответствующим основным видом деятельности и отражает коммерческую деятельность организаций; без субъектов малого предпринимательства и организаций со средней численностью работников до 15 человек, не являющихся субъектами малого предпринимательства.

2 При расчетах динамики показателей в качестве информации по соответствующему периоду предыдущего года используются данные, сформированные на основе отчетности респондентов, предоставленной в предыдущем году.

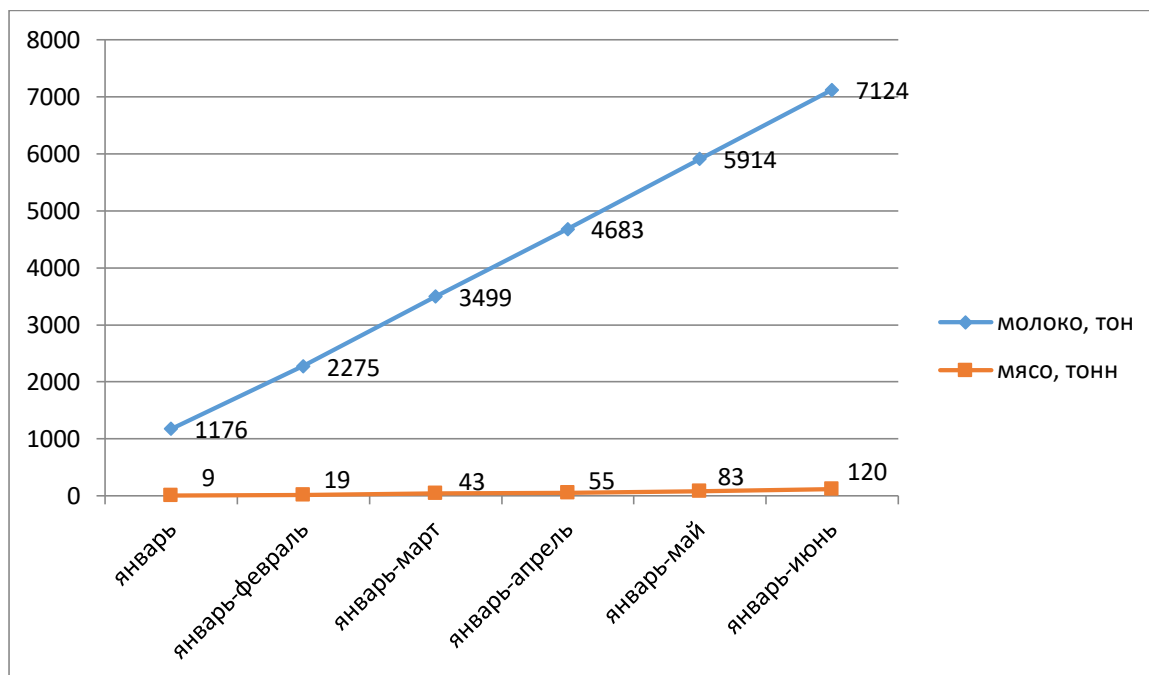


2. СЕЛЬСКОЕ ХОЗЯЙСТВО¹

В Январе- июне 2021 года:

- **Сельскохозяйственными организациями** произведено мяса скота и птицы (в живом весе) – 120 тонн (80 % к соответствующему периоду уровня прошлого года), **молока** – 7124 тонн (104,1 % к соответствующему периоду уровня прошлого года).

Без учета подсобных хозяйств организаций



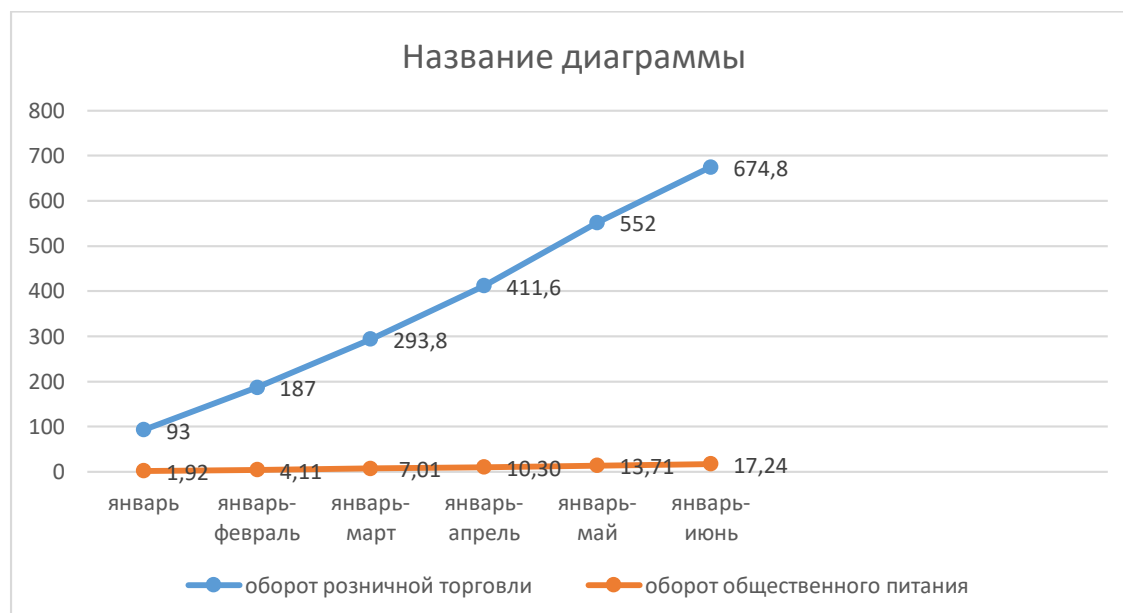
3. Потребительский рынок

В январе – июне 2021 года:

- Оборот розничной торговли составил 674,8 млн. руб. (102 % к январю – июню 2020 г.).

-Оборот общественного питания составил 17,2 млн. руб. (113,1 % к январю – июню 2020 г.).

Потребительский рынок, 2021 год, млн. рублей



4. ИНВЕСТИЦИИ В ОСНОВНОЙ КАПИТАЛ

За первый квартал 2021 года составили 29,95 млн. руб., в 4.4р. к соответствующему периоду предыдущего года.

Инвестиции в основной капитал, 2021 год, млн. рублей

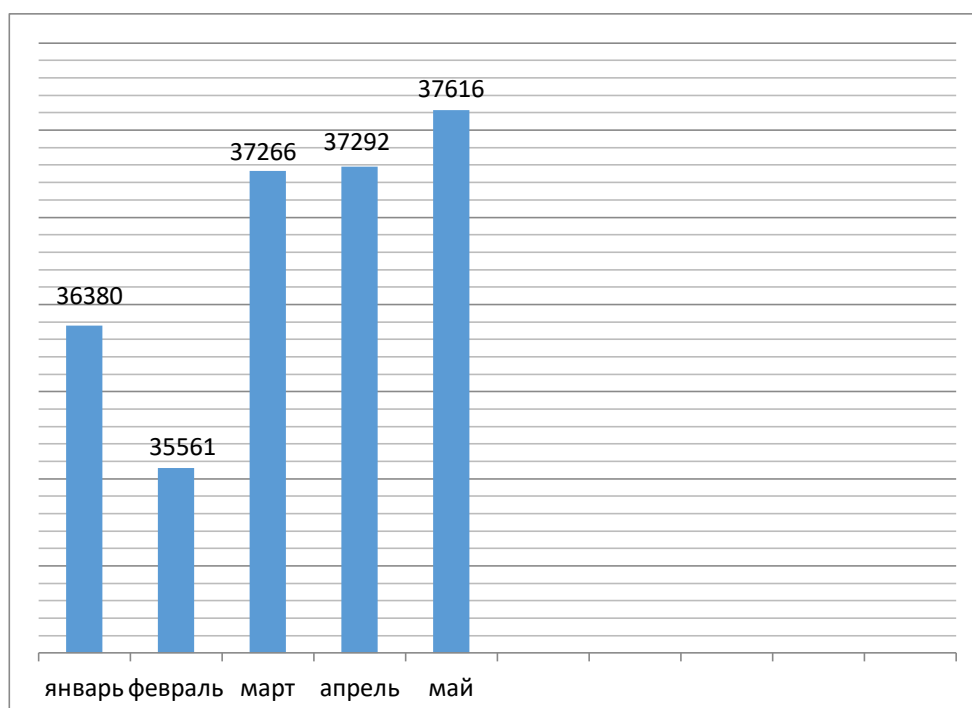
январь-март	январь-июнь	январь-ноябрь	январь-декабрь
29,95			

5. УРОВЕНЬ ЖИЗНИ НАСЕЛЕНИЯ

в мае 2021 года:

• **среднемесячная заработная плата** работников крупных и средних предприятий и некоммерческих организаций района составила **37616** рублей (101,3 % к соответствующему периоду предыдущего года).

Среднемесячная номинальная заработная плата одного работника за 2021 год, рублей



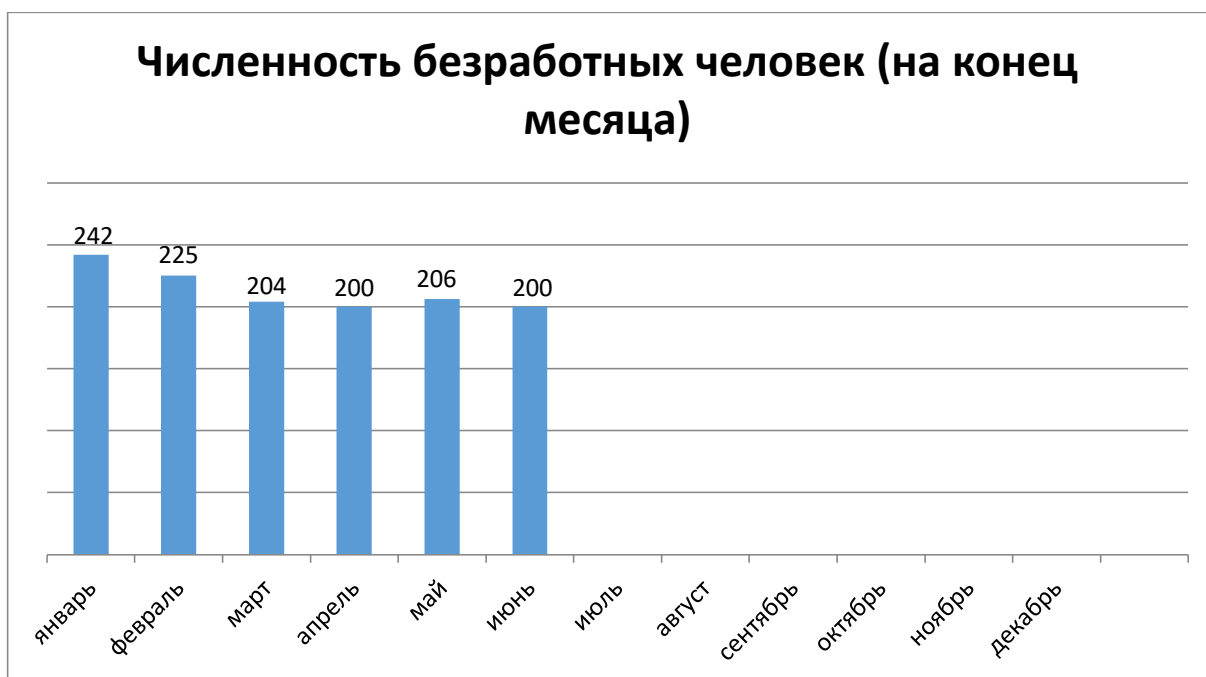
6.РЫНОК ТРУДА

**Численность незанятых трудовой
деятельностью граждан, состоящих
на учете в службе занятости,
человек**

январь 2021 года – 242 чел.
февраль 2021 года – 225 чел.
март 2021 года – 204 чел.
апрель 2021 года – 200 чел.
май 2021 года – 206 чел.
июнь 2021 года – 200 чел.

**в % у соответствующему периоду
предыдущего года**

январь 2021 года – 174,1 %
февраль 2021 года – 157,3 %
март 2021 года – 134,2 %
апрель 2021 года – 87,3 %
май 2021 года – 64,8 р.
июнь 2021 года – 56,2 р.



7.ДЕМОГРАФИЯ

В первом полугодие 2021 года:

- родилось 55 детей,
- умерло 133 человека,
- естественная убыль населения составила -78 чел.

Естественное движение населения, в первом полугодии 2020 г., 2021 г.

