

# Социально-экономическая ситуация в Верховажском муниципальном районе, январь-июнь 2020 года

## 1. ПРОМЫШЛЕННОСТЬ

В январе-июне 2020 года:

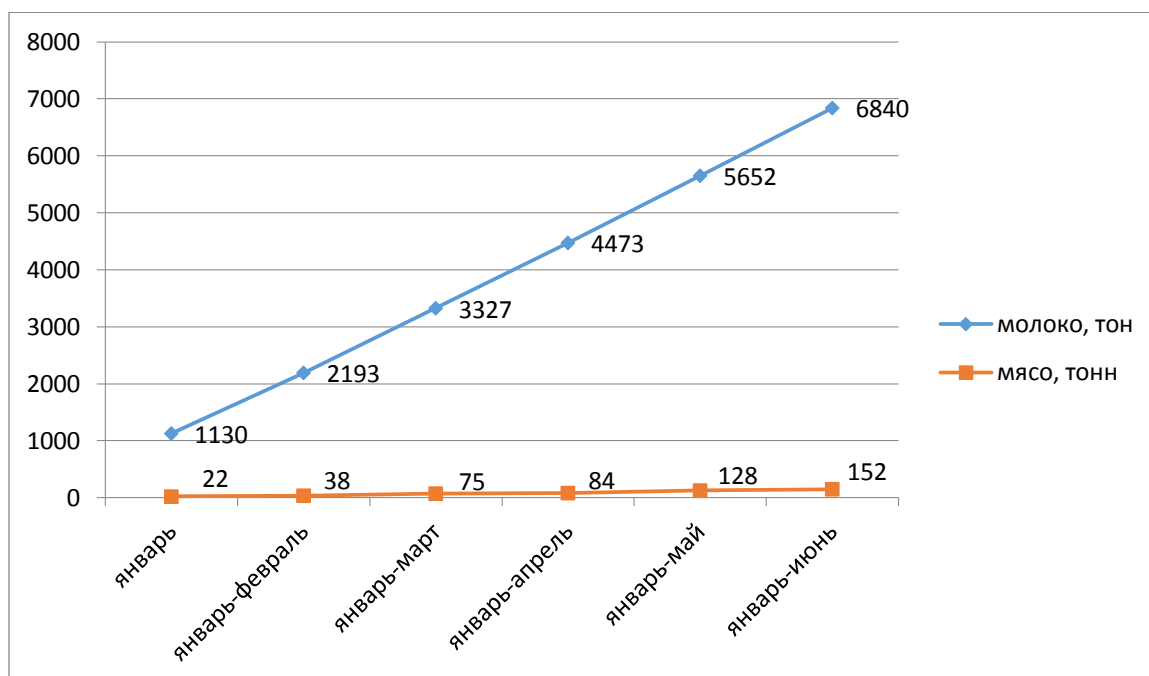
- **Оборот организаций** (в действующих ценах) составил 962,1 млн. руб. (154,9 % соответствующему периоду уровня прошлого года).



## 2. СЕЛЬСКОЕ ХОЗЯЙСТВО

В январе-июне 2020 года:

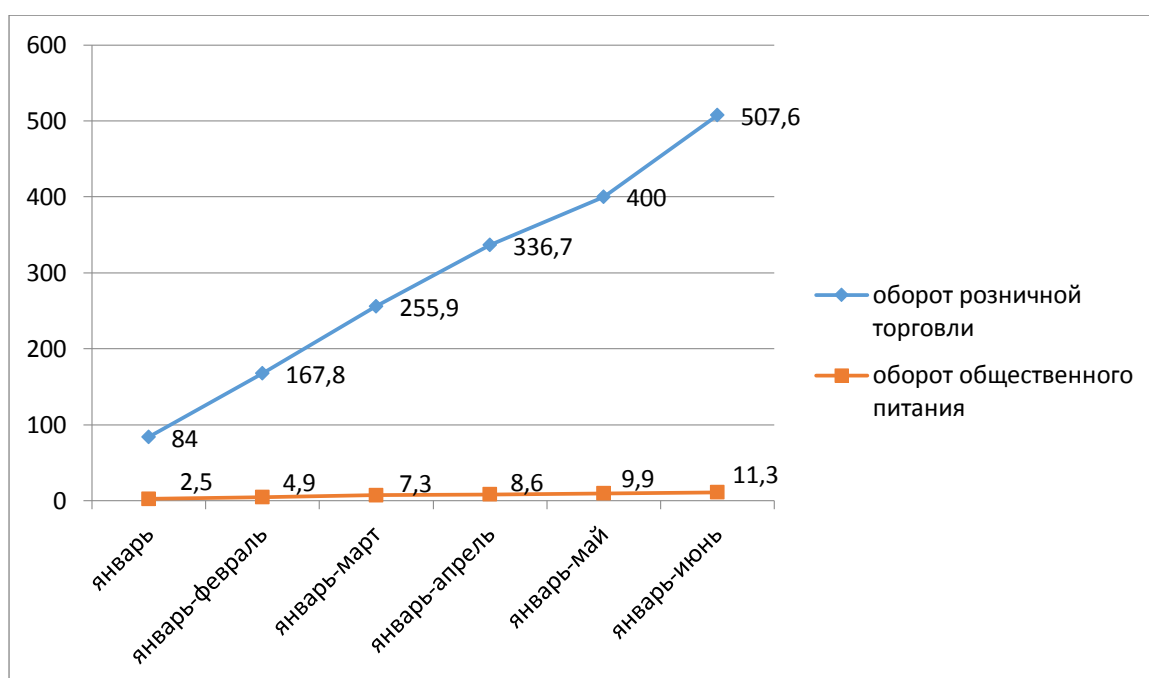
- **Сельскохозяйственными организациями** произведено мяса скота и птицы (в живом весе) – 152 тонн (93,3 % к соответствующему периоду уровня прошлого года), **молока** – 6840 тонн (112,3 % к соответствующему периоду уровня прошлого года).



### **3. Потребительский рынок**

**В январе – июне 2020 года:**

**Потребительский рынок, 2020 год, млн. рублей**



- Оборот розничной торговли составил 507,6 млн. руб. (94,7 % к январю – июню 2019 г.).
- Оборот общественного питания составил 11,3 млн. руб., (66,9 % к январю – июню 2019 г.).

#### **4. ИНВЕСТИЦИИ В ОСНОВНОЙ КАПИТАЛ**

**За январь-март 2020 года** составили 6,9 млн. руб., 115,3 % к соответствующему периоду предыдущего года.

##### **Инвестиции в основной капитал, 2020 год, млн. рублей**

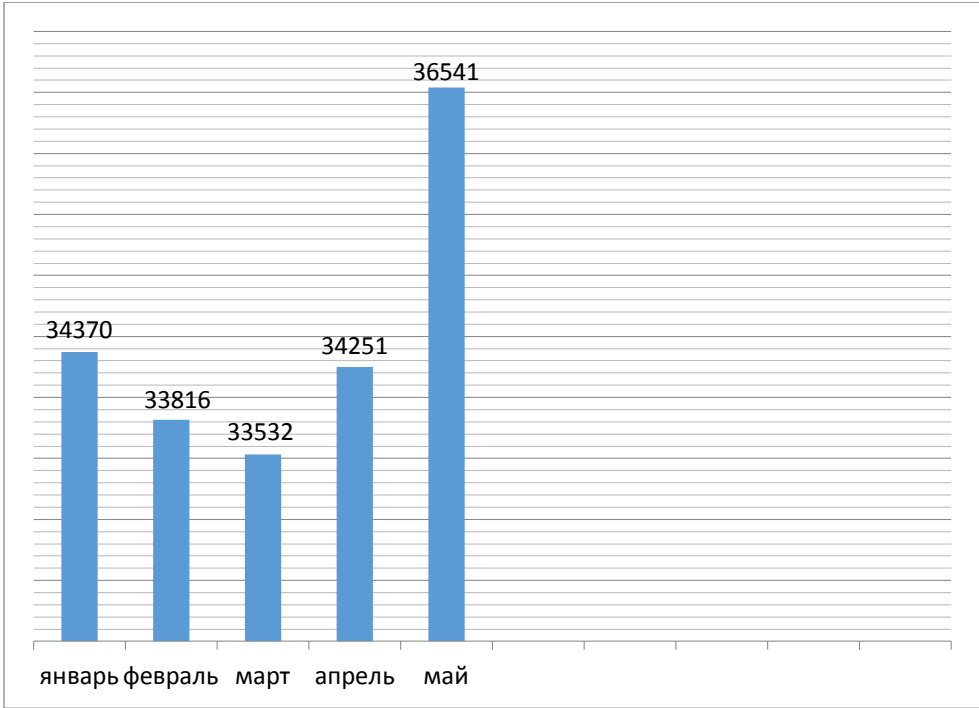
январь-март	январь-июнь	январь-ноябрь	январь-декабрь
6,9			

#### **5. УРОВЕНЬ ЖИЗНИ НАСЕЛЕНИЯ**

**в мае 2020 года:**

- **среднемесячная заработная плата** работников крупных и средних предприятий и некоммерческих организаций района составила **36541** рублей (103,7 % к соответствующему периоду предыдущего года).

##### **Среднемесячная номинальная заработная плата работников организаций за 2020год, рублей**



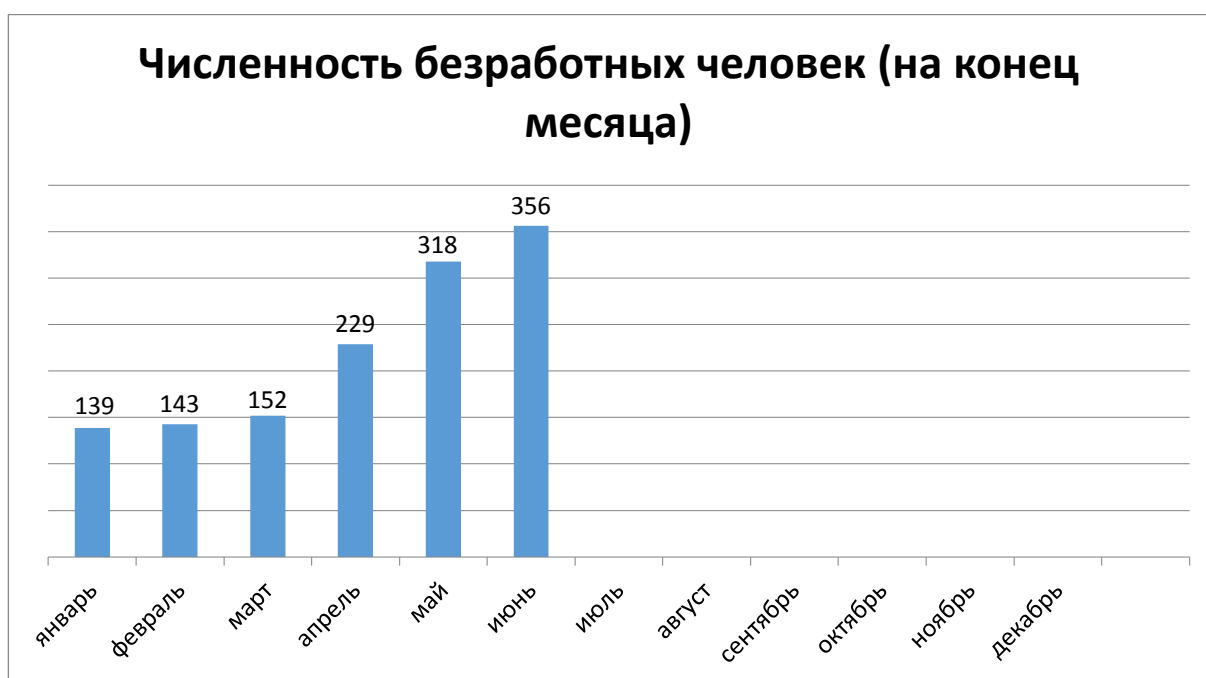
## 6.РЫНОК ТРУДА

### Уровень регистрируемой безработицы:

январь 2020 года – 76,0%,  
февраль 2020 года – 76,5%  
март 2020 года – 93,3%  
апрель 2020 года – 167,2%  
май 2020 года – 2,7р.  
июнь 2020 года – 3,1р.

### Численность безработных

январь 2020 года – 139 человек,  
февраль 2020 года – 143 человек  
март 2020 года – 152 человек  
апрель 2020 года – 229 человек  
май 2020 года – 318 человек  
июнь 2020 года – 356 человек



## 7.ДЕМОГРАФИЯ

### В первом полугодие 2020 года:

- родилось 53 детей,
- умерло 107 человек,
- естественная убыль населения составила -54 чел.

### В первом полугодии 2019 года:

- родилось 64 детей,
- умерло 139 человек,
- естественная убыль населения составила -75 чел.

### Естественное движение населения, в первом полугодии 2019 г., 2020 г.

